Prénom :

Date :

ien *ien*

Phonologie

1. colorie **Colorie** les images si tu entends le son [jɛ̃]:

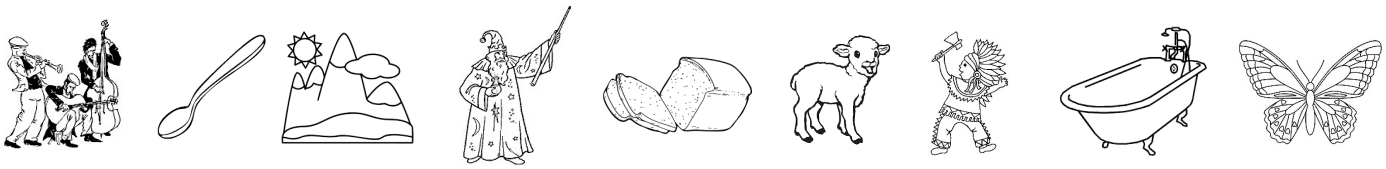

2. colorie **Colorie** les lettres *ien* :

ien	en	ien	ieu	iem	in	ien	ieu	ein	ein	ien	ien	ein
EIN	ien	ein	ieu	ien	ien	ian	eiu	ien	ien	ion	ein	ien

3. écris **Ecris** les mots au masculin :

la gardienne → _____

une musicienne → _____

une Parisienne → _____

4. **Relie** les mots qui vont ensemble et **écris** les phrases :

Léa est guérie, •	• c'est le tien.
Tu as un super ballon, •	• c'est le mien.
C'est moi qui ait fait ce dessin, •	• elle va bien.

Prénom :

Date :

ien *ien*

Phonologie

1. colorie **Colorie** les images si tu entends le son [jɛ̃]:

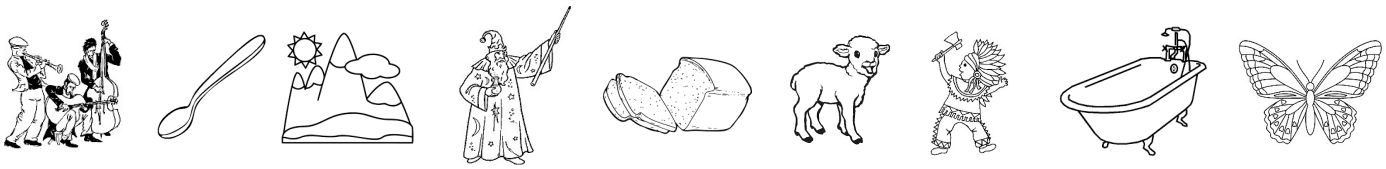

2. colorie **Colorie** les lettres *ien* :

ien	en	ien	ieu	iem	in	ien	ieu	ein	ein	ien	ien	ein
EIN	ien	ein	ieu	ien	ien	ian	eiu	ien	ien	ion	ein	ien

3. écris **Ecris** les mots au masculin :

la gardienne → _____

une musicienne → _____

une Parisienne → _____

une collégienne → _____

4. **Relie** les mots qui vont ensemble et **écris** les phrases :

Léa est guérie, •	• c'est le tien.
Tu as un super ballon, •	• c'est le mien.
C'est moi qui ait fait ce dessin, •	• elle va bien.
Tu as un petit bobo, •	• mais ce n'est rien.

Prénom :

Date :

La lettre w

Lecture

1. Colorie les lettres w :

y	w	W	w	v	Y	v	y	u	W	w	w	g	w	v	Y	y	w	u	W	v
w	v	V	u	y	w	w	y	k	w	Y	W	w	w	y	U	w	G	v	w	Y

2. Relie les mots à leur dessin :

un kiwi

les W.C.

un wigwam

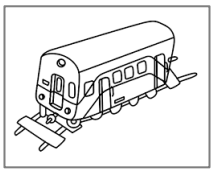

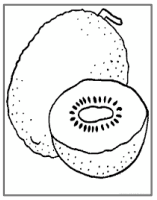





un wagon

un wapiti

un clown

3. écris Ecris les mots dans le tableau :

un brownie, un sandwich, le bowling, un edelweiss, le wagon, le clown

[w]	[v]
_____	_____
_____	_____
_____	_____
_____	_____

4. écris Ecris le mot qui complète chaque phrase : clown, sandwich, kiwi, wagon

Lucas se prépare un _____ au jambon.

Au cirque, j'ai vu un _____.

Ce train a 12 _____ derrière la locomotive.

Pour le dessert, Paul a mangé un _____.